

Anmeldung Schweisserschulung

Schulung und/oder Vorbereitung auf Schweißerprüfung

Firma: _____

Adresse: _____

PLZ / Ort : _____

Ansprechpartner: _____

Telefon _____

Wie viele Personen nehmen an der Schulung teil : _____

Wo wird die Schulung erwünscht : Intern extern (Uetendorf)

Welches Verfahren wende ich an:

TIG / WIG

MIG / MAG

E-Handschiessen

Gasschiessen



Welches Material / Werkstoff verwende ich :

Cr/Ni

Aluminium

Stahl




Welche Schweißverbindung mache ich ?

Rohr

Blech

Kehlnaht

Stumpfnah



Welche Materialdicke schweisse ich ?

1 - 6mm

6 - 15mm

15mm und grösser

Schweißerprüfung erwünscht: JA NEIN